

# green benefit Global Impact Fund P

Preis (NAV) vom 22.01.2021: 339,50 €

WKN: A12EXH ISIN: LU1136260384 Aktienfonds Umwelt / Klima / Neue Energien, Welt

## Stammdaten

Anlageschwerpunkt	Aktienfonds Umwelt / Klima / Neue Energien
Anlageregion	Welt
Fondsgesellschaft	HANSAINVEST Hanseatische Investment-GmbH
Fondswährung	EUR
Auflegungsdatum	25.02.2015
Ertragsverwendung	ausschüttend (jährlich)
Ertrag pro Anteil	0,25 EUR (11.12.2019)
Fondsvolumen	92,83 Mio. EUR
FWW Risikoklasse	① ② ③ ④ ⑤ Spekulativ
KIID Risikoklasse (SRRI)	① ② ③ ④ ⑤ ⑥ ⑦

## Besonderheiten

n.v.

## Anlageziel

Anlageziel ist ein möglichst hoher Wertzuwachs der Vermögensanlagen. Um dies zu erreichen investiert der Fonds in Wertpapiere ohne Restriktionen hinsichtlich regionaler Schwerpunkte. Bei der Auswahl der Investments werden u.a. ökologische, soziale und ethische Gesichtspunkte berücksichtigt. Neben möglichen Renteninvestments werden langfristig überwiegend Aktien erworben. Mindestens 51% des Fonds werden in Kapitalbeteiligungen angelegt.

## Gebühren / Konditionen

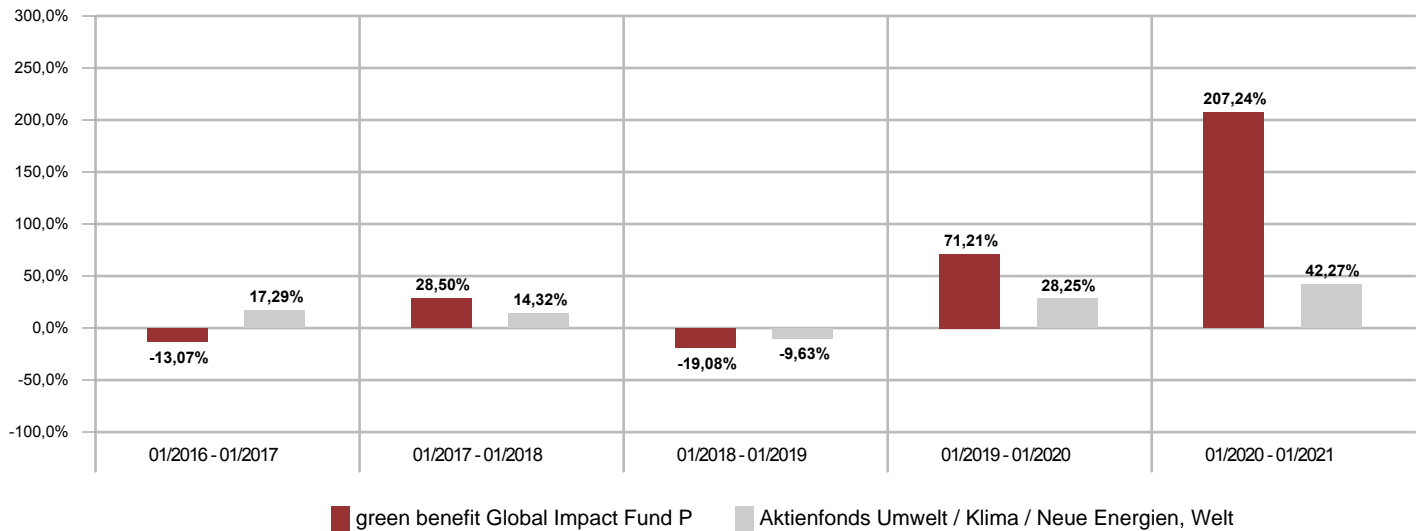
Ausgabeaufschlag* netto derzeit	5,00%*
Ausgabeaufschlag* brutto derzeit	4,76%*
Managementgebühr derzeit	1,75%
Depotbankgebühr derzeit	0,06%
Performancegebühr	15,00% des den 5% p.a. übersteigenden Netto-Wertzuwachses des Anteilwertes (High Watermark)
Rücknahmegebühr derzeit	0,00%
sonstige Gebühren	Betreuungsgebühr: 0,30% p.a.

\* Der Ausgabeaufschlag (AA) kann bei den Depotstellen von dem in diesem Medium zu entnehmenden AA abweichen. Der AA der jeweiligen Depotstelle kann in der DIVA Software unter Handelsinformationen abgerufen werden.

## FWW FundStars®



## Wertentwicklung



## Risikokennzahlen

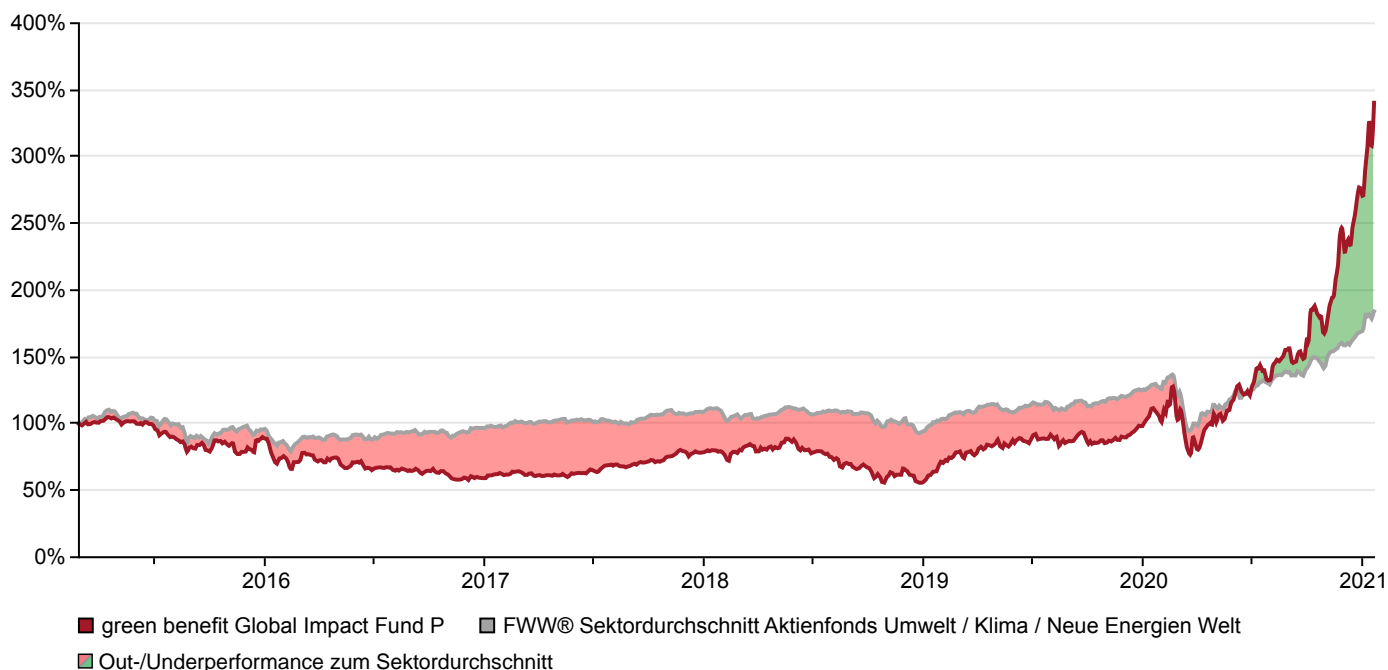
	1 Jahr		3 Jahre		5 Jahre		10 Jahre	
	Fonds	Sektor	Fonds	Sektor	Fonds	Sektor	Fonds	Sektor
Volatilität	51,63%	26,15%	41,82%	19,27%	34,94%	16,15%	n.v.	15,11%
Sharpe Ratio	3,34	1,37	1,21	0,80	0,71	0,69	n.v.	0,53
Tracking Error	30,25%	9,85%	27,21%	9,05%	23,37%	8,37%	n.v.	8,00%
Treynor Ratio	n.v.	26,66%	27,16%	17,01%	13,89%	13,07%	n.v.	9,14%

# green benefit Global Impact Fund P

Preis (NAV) vom 22.01.2021: 339,50 €

WKN: A12EXH ISIN: LU1136260384 Aktienfonds Umwelt / Klima / Neue Energien, Welt

## Wertentwicklung Max.



## Wertentwicklung kum.

	1 Monat	3 Monate	6 Monate	lfd. Jahr	1 Jahr	3 Jahre	5 Jahre	10 Jahre
Fonds	+30,88%	+88,89%	+139,68%	+27,76%	+207,24%	+325,65%	+375,93%	n.v.
Sektor	+11,30%	+25,77%	+38,52%	+8,88%	+42,27%	+64,89%	+114,32%	+130,90%

## Wertentwicklung p.a.

	1 Jahr	3 Jahre p.a.	5 Jahre p.a.	10 Jahre p.a.
Fonds	+207,24%	+62,06%	+36,62%	n.v.
Sektor	+42,27%	+18,14%	+16,47%	+8,73%

## 12-Monats-Zeiträume

	20.01.2016 -20.01.2017	20.01.2017 -22.01.2018	22.01.2018 -22.01.2019	22.01.2019 -22.01.2020	22.01.2020 -22.01.2021
Fonds	-13,07%	+28,50%	-19,08%	+71,21%	+207,24%
Sektor	+17,29%	+14,32%	-9,63%	+28,25%	+42,27%

## Kalenderjahre

	2016	2017	2018	2019	2020
Fonds	-33,47%	+33,27%	-29,22%	+75,50%	+171,85%
Sektor	0,37%	+12,54%	-13,49%	+32,91%	+35,40%

# green benefit Global Impact Fund P

Preis (NAV) vom 22.01.2021: 339,50 €

WKN: A12EXH ISIN: LU1136260384 Aktienfonds Umwelt / Klima / Neue Energien, Welt







## Länderverteilung

Stand: 30.12.2020

Welt		100,00%
------	---	---------






## Branchenverteilung

Stand: 30.12.2020

Energie		89,16%
Kasse		7,01%
Wasserversorger		2,75%
Nahrungsmittel		1,08%



## Top 10 Holdings

Stand: 30.12.2020

Fuelcell Energy Inc.		7,40%
JINKOSOLAR HOLDING CO		6,87%
Meyer Burger Technology AG		5,80%
BALLARD POWER SYSTEMS INC		5,29%
SUNPOWER CORP.		4,38%

## Assetverteilung

Stand: 30.12.2020

Aktien		92,99%
Geldmarkt/Kasse		7,01%