

BlackRock Global Funds - World Technology Fund A2 EUR

Preis (NAV) vom 06.01.2021: 62,98 €

WKN: A0BMAN ISIN: LU0171310443 Aktienfonds Technologie, Welt

Stammdaten

Anlageschwerpunkt	Aktienfonds Technologie
Anlageregion	Welt
Benchmark	100% MSCI AC World Information Technology Index
Fondsmanager	Herr Tony Kim
Fondsgesellschaft	BlackRock (Luxembourg) S.A.
Fondswährung	EUR
Auflegungsdatum	03.03.1995
Ertragsverwendung	thesaurierend (jährlich)
Fondsvolumen	7.736,84 Mio. USD
FWW Risikoklasse	① ② ③ ④ ⑤ Spekulativ
KIID Risikoklasse (SRRI)	① ② ③ ④ ⑤ ⑥ ⑦

Besonderheiten

Fondsname bis 24.04.2008: MLIIF World Technology Fund A2 EUR

Anlageziel

Der Fonds zielt auf maximalen Gesamtertrag ab, indem er weltweit mindestens 70% seines Gesamtvermögens in Aktienwerte von Unternehmen anlegt, deren Geschäftsaktivitäten überwiegend im Technologiesektor liegen.

Gebühren / Konditionen

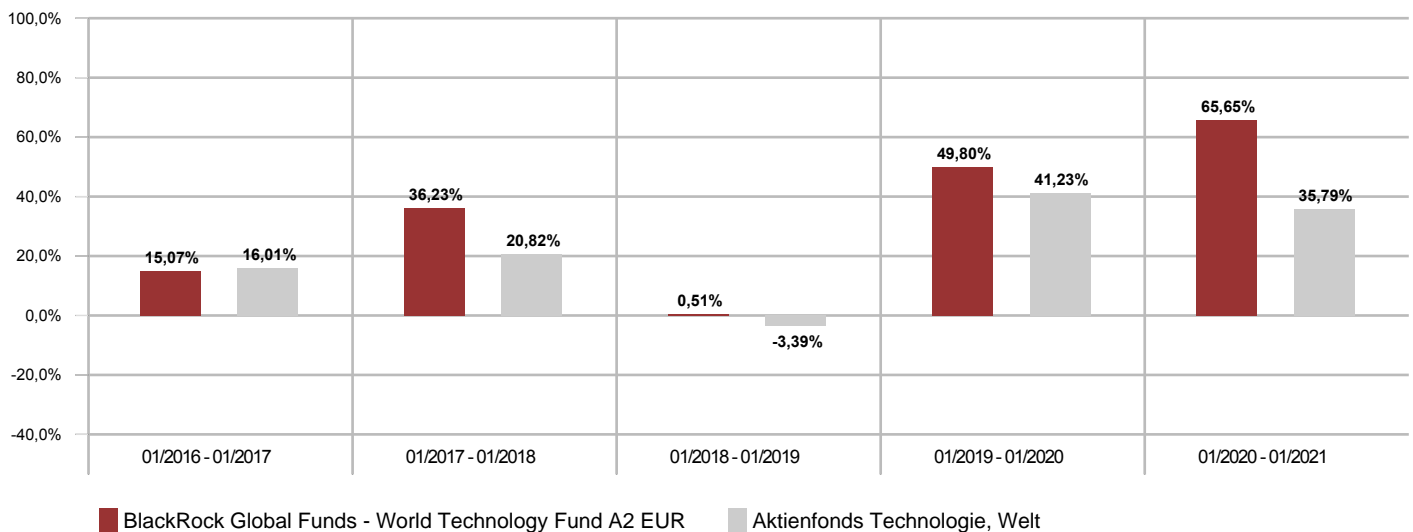
Ausgabeaufschlag* netto derzeit	0,00%*
Ausgabeaufschlag* brutto derzeit	0,00%*
Managementgebühr derzeit	1,50%
Depotbankgebühr derzeit	0,00%
TER (Total Expense Ratio)	1,83%
Stand der Daten - TER	31.08.2015
Rücknahmegebühr derzeit	0,00%

* Der Ausgabeaufschlag (AA) kann bei den Depotstellen von dem in diesem Medium zu entnehmenden AA abweichen. Der AA der jeweiligen Depotstelle kann in der DIVA Software unter Handelsinformationen abgerufen werden.

FWW FundStars®



Wertentwicklung



Risikokennzahlen

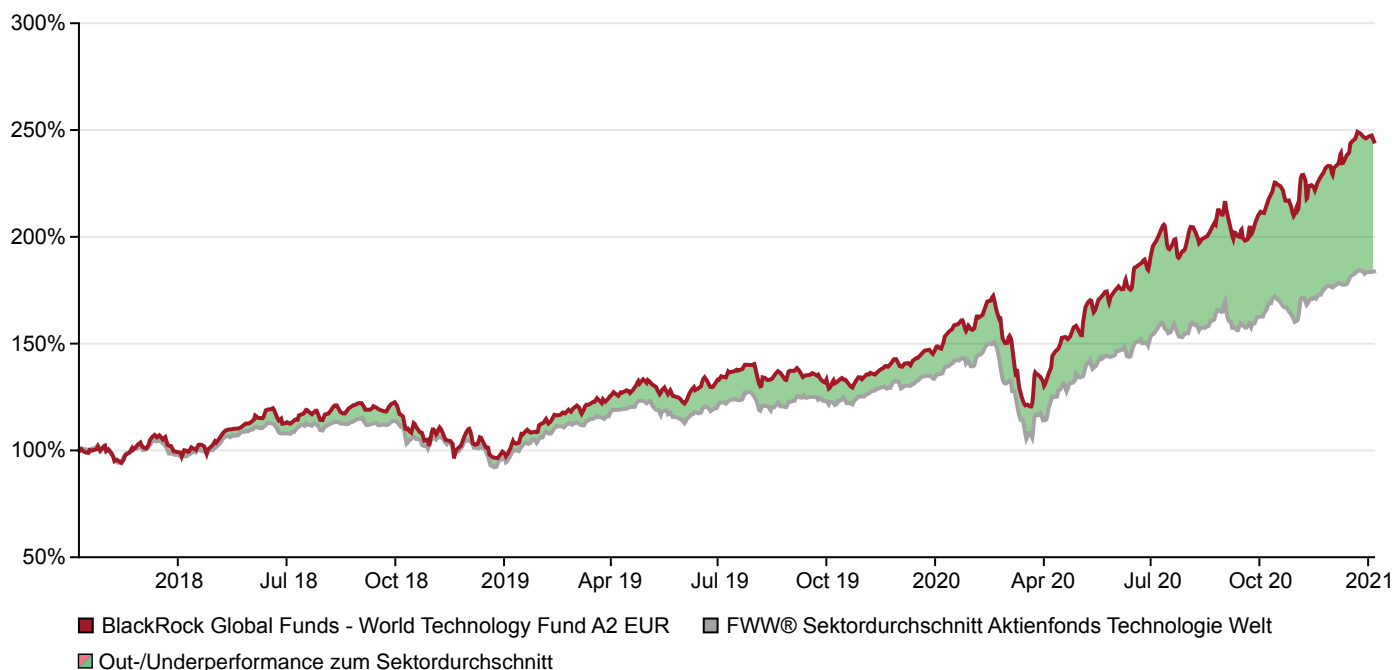
	1 Jahr		3 Jahre		5 Jahre		10 Jahre	
	Fonds	Sektor	Fonds	Sektor	Fonds	Sektor	Fonds	Sektor
Volatilität	24,45%	23,73%	21,84%	19,37%	19,35%	16,94%	16,87%	15,07%
Sharpe Ratio	2,61	1,24	1,62	0,93	1,44	1,04	1,22	1,06
Tracking Error	5,25%	8,29%	5,95%	6,76%	5,36%	5,97%	5,15%	5,79%
Treynor Ratio	n.v.	28,92%	32,47%	22,08%	25,32%	18,64%	19,21%	16,40%

BlackRock Global Funds - World Technology Fund A2 EUR

Preis (NAV) vom 06.01.2021: 62,98 €

WKN: A0BMAN ISIN: LU0171310443 Aktienfonds Technologie, Welt

Wertentwicklung 3 Jahre



Wertentwicklung kum.

	1 Monat	3 Monate	6 Monate	lfd. Jahr	1 Jahr	3 Jahre	5 Jahre	10 Jahre
Fonds	+5,12%	+14,66%	+23,37%	-0,87%	+65,65%	+147,76%	+289,01%	+529,80%
Sektor	+3,58%	+12,17%	+17,49%	0,11%	+35,79%	+83,73%	+157,67%	+343,45%

Wertentwicklung p.a.

	1 Jahr	3 Jahre p.a.	5 Jahre p.a.	10 Jahre p.a.
Fonds	+65,65%	+35,31%	+31,22%	+20,20%
Sektor	+35,79%	+22,48%	+20,84%	+16,06%

12-Monats-Zeiträume

	06.01.2016 -06.01.2017	05.01.2017 -05.01.2018	04.01.2018 -04.01.2019	04.01.2019 -06.01.2020	06.01.2020 -06.01.2021
Fonds	+15,07%	+36,23%	0,51%	+49,80%	+65,65%
Sektor	+16,01%	+20,82%	-3,39%	+41,23%	+35,79%

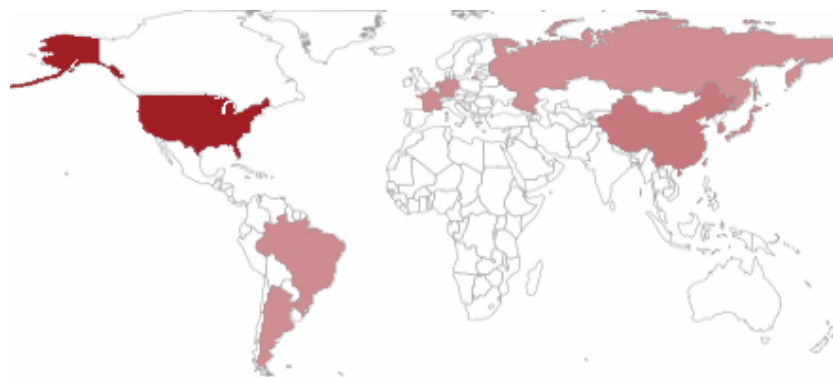
Kalenderjahre

	2016	2017	2018	2019	2020
Fonds	+9,30%	+33,66%	+4,53%	+46,23%	+69,64%
Sektor	+10,76%	+19,50%	-1,21%	+39,28%	+37,44%

BlackRock Global Funds - World Technology Fund A2 EUR

Preis (NAV) vom 06.01.2021: 62,98 €

WKN: A0BMAN ISIN: LU0171310443 Aktienfonds Technologie, Welt



Länderverteilung

Stand: 30.09.2020

USA	64,07%
China	12,45%
Kasse	6,44%
Südkorea	2,99%
Deutschland	2,45%
Frankreich	2,08%
Niederlande	1,86%
Taiwan	1,16%
Brasilien	1,11%
Argentinien	0,76%

Top 10 Holdings

Stand: 30.09.2020

APPLE INC	4,29%
MICROSOFT CORP	3,58%
AMAZON COM INC	2,65%
TESLA INC	2,24%
ALIBABA GROUP HOLDING ADR REPRESEN	2,17%
TENCENT HOLDINGS LTD	1,84%
SQUARE INC CLASS A	1,76%
PAYPAL HOLDINGS INC	1,69%
LG CHEM LTD	1,57%
ADVANCED MICRO DEVICES INC	1,47%

Branchenverteilung

Stand: 30.09.2020

Software / -dienstleistungen	37,28%
Halbleiter	14,83%
Medien / Photographie	13,72%
Einzelhandel	12,92%
Kasse	6,44%
Hardware	4,29%
Automobile / -zulieferer	2,71%
Freizeit / Gastgewerbe / Unterhaltung	1,99%
Grundstoffe	1,57%
Gesundheit / Healthcare	1,37%

Assetverteilung

Stand: 30.09.2020

Aktien	93,56%
Geldmarkt/Kasse	6,44%

Währungsverteilung

Stand: 30.09.2020

US-Dollar	81,80%
Euro	6,39%
Hongkong-Dollar	4,78%
Südkoreanischer Won	2,96%
Australischer Dollar	1,33%
Brasilianischer Real	1,11%
Japanischer Yen	0,74%
Britisches Pfund Sterling	0,48%
Schwedische Krone	0,24%

BlackRock Global Funds - World Technology Fund A2 EUR

Preis (NAV) vom 06.01.2021: 62,98 €

WKN: A0BMAN ISIN: LU0171310443 Aktienfonds Technologie, Welt

Währungsverteilung

Stand: 30.09.2020

Indische Rupie		0,17%
----------------	--	-------
